

Machine XL

« XL »

Distributeur de boissons chaudes

L'automatique complète aux dimensions compactes, pourvu de toutes les possibilités qu'un grand bar peut offrir.

Points forts :




- 12 sélections de boissons différentes
- Petites dimensions pour grandes prestations
- Panneau éclairé pour une meilleure atmosphère
- Programme d'hygiène intégré

Spécifiques techniques :

- Dimensions H x L x P (cm) = 78 x 57,2 x 52,6
- Poids (Kg) = 66
- Capacité = 300 gobelets



Exemple de configuration :

 	Café soluble	CAFÉ COURT
		CAFÉ LONG
		CAFÉ CRÈME
		CAFÉ AU LAIT
		CAPPUCCINO
		CAFÉ VIENNOIS
	Chocolat	CHOCOLAT
THÉ ou POTAGE ou CAFÉ DÉCAFÉINÉ		